

СОГЛАСОВАНО

Глава Администрации городского поселения «Город Советская Гавань»
_____ И.Ю. Боровский
«_____» _____ 20__ года



УТВЕРЖДЕНО

Заведующий ДОУ детский сад № 6
_____ К. Павленко
«_____» _____ года



СОГЛАСОВАНО

Врио начальника ОГИБДД ОМВД
России по Советско-Гаванскому
району капитан полиции

_____ С.А. Белоусов
«07» _____ 20__ года



ПАСПОРТ

дорожной безопасности образовательной организации

Муниципальное бюджетное дошкольное образовательное учреждение
детский сад № 6

2019год

Общие сведения

Муниципальное бюджетное дошкольное образовательное учреждение детский сад № 6

Тип образовательной организации: муниципальное бюджетное учреждение

Юридический адрес: 682813, Российская Федерация, Хабаровский край, г. Советская Гавань, ул. Бошняка, д.3

Фактический адрес: 682813, Российская Федерация, Хабаровский край, г. Советская Гавань, ул. Бошняка, д.3

Руководители образовательной организации:

Заведующий: Павленко Ольга Константиновна тел. 8(42138)40959

Старший воспитатель: Шапорова Елена Николаевна тел. 8(42138)40959
(Фамилия, Имя, Отчество) (телефон)

Ответственные работники муниципального органа образования:

Заместитель начальника Управления образования Администрации муниципального района Купчина Елена Анатольевна, 8/42138/44035

Ответственные сотрудники Госавтоинспекции:

Инспектор ДПС отделения ДПС ГИБДД ОМВД России по Советско-Гаванскому району капитан полиции Фоменко Анна Игоревна
тел. 89141507868

Ответственные работники за мероприятия по профилактике ДДТТ:

Старший воспитатель: Шапорова Елена Николаевна тел. 8(42138)40959
(должность) (Фамилия, Имя, Отчество) (телефон)

Руководитель или ответственный работник дорожно-эксплуатационной организации, осуществляющей содержание улично-дорожной сети (УДС):

Мосеев Александр Николаевич тел. 8(42138)40209

Руководитель или ответственный работник дорожно-эксплуатационной организации, осуществляющей содержание технических средств организации дорожного движения (ТСОДД):

Ткаченко Эдуард Александрович тел. 8 984 296 3531

Количество обучающихся (учащихся, воспитанников) 123

Наличие уголка по БДД- есть

(если имеется, указать место расположения)

Наличие класса (кабинета) по БДД нет

(если имеется, указать место расположения)

Наличие автогородка (транспортной площадки): нет, есть наличие размеченной площадки по ПДД

Наличие автобуса в образовательной организации - нет

Владелец автобуса нет

(ОО, муниципальное образование и др.)

Время занятий в образовательной организации:

1-ая смена: 7 час. 30 мин. – 18 час. 00мин. (период)

Телефоны оперативных служб:

ЕДДС – 112,

Вызов пожарной службы – 01,

Вызов полиции – 02,

Вызов скорой помощи – 03

СОГЛАСОВАНО
Врио начальника ОГИБДД ОМВД
России по Советско-Гаванскому
району капитан полиции

С.А. Белоусов
« 07 » 20 20 года

УТВЕРЖДАЮ
Заведующий МБДОУ детский сад № 6
О.К. Павленко
« 07 » 20 20 года



План работы
по профилактике детского дорожно-транспортного травматизма
МБДОУ Детский сад № 6
на 2020 – 2022 учебные года

Цель:

Формировать у воспитанников устойчивый навык переключения на самоконтроль (умение пользоваться знаниями и следить за своим поведением) в окружающей дорожно-транспортной среде.

Задачи:

- Создавать условия воспитанникам при обучении их безопасному поведению в дорожной среде.
- Создавать условия и знакомить воспитанников со значением дорожных знаков, научить понимать их схематическое изображение для правильной ориентации на улицах и дорогах.
- Создавать условия для формирования и развития у воспитанников целостного восприятия окружающей дорожной среды.
- Создавать условия для формирования у воспитанников навыков и умений наблюдать за дорожной обстановкой и предвидеть опасные ситуации, умения обходить их, а в случае попадания в такие ситуации выходить из них с меньшим вредом для себя и окружающих.
- Создавать условия для расширения словарного запаса воспитанников по дорожной лексике.
- Создавать условия для воспитания дисциплины и сознательного выполнения правил дорожного движения, культуры поведения в дорожно-транспортном процессе.

- Создавать условия для активизации работы по пропаганде правил дорожного движения и безопасного образа жизни среди родителей (законных представителей).

Мероприятия	Сроки	Ответственные	
Организационная работа			
1. Составление плана работы по профилактике ДДТТ на год	Июль-август	Заведующий, старший воспитатель, воспитатели групп	
2. Организация развивающей предметно-пространственной среды в группах по обучению детей ПДД	Июль-август	Заведующий, старший воспитатель, воспитатели групп	
Методическая работа			
1. Пополнение групп методической и детской литературой, наглядно-дидактическими пособиями	В течение года	Заведующий, старший воспитатель, воспитатели групп	
2. Подбор и систематизация игр, пособий по обучению детей ПДД	В течение года	Старший воспитатель, воспитатели групп	
3. Оформление стенда «Добрая дорога», «Азбука безопасности»	1 раз в квартал	Заведующий, старший воспитатель, воспитатели групп	
4. Консультация «Взаимодействие детского сада и семьи в формировании безопасного поведения ребенка на дороге»	Сентябрь	Заведующий, старший воспитатель, воспитатели групп	
Образовательная деятельность с детьми			
Мероприятия	Сроки	Ответственные	Участники
1. Целевые прогулки	В течение года	Воспитатели групп	Средние, старшие, подготовительные к школе группы
2. Игры (творческие, с правилами)	В течение года	Воспитатели групп	Все возрастные группы
3. Беседы-инструктажи	В течение года	Воспитатели групп	Все возрастные группы
4. Чтение художественной литературы	В течение года	Воспитатели групп	Все возрастные группы
5. Заучивание стихотворений, загадок по ПДД	В течение года	Воспитатели групп	Все возрастные группы

6. Просмотр обучающих мультфильмов и презентаций по ПДД	В течение года	Воспитатели групп	Все возрастные группы
7. Игры на площадке БДД	В течение года	Старший воспитатель, воспитатели групп	Все возрастные группы
8. Игра-путешествие на макете «Знакомство с улицей»	Сентябрь	Воспитатели групп	Младшие группы
9. Акция «Шагающий автобус»	Сентябрь	Заведующий, старший воспитатель, воспитатели групп	Старшие группы
10. Создание, реализация, презентация нормативных и исследовательских проектов	Октябрь	Воспитатели групп	Старшие группы
11. Викторина по ПДД «Знаатоки правил дорожного движения»	Октябрь	Заведующий, старший воспитатель, воспитатели групп	Подготовительные к школе группы
12. Развлечение по ПДД «Правила дорожные – правила надежные»	Октябрь	Заведующий, старший воспитатель, воспитатели групп	Средние группы
13. Акция «День памяти жертвам ДТП»	3 неделя ноября	Заведующий, старший воспитатель, воспитатели групп	Старшие и подготовительные к школе группы
14. Спортивное развлечение по ПДД «Красный, желтый, зеленый»	Декабрь	Заведующий, старший воспитатель, воспитатели групп	Средние группы
15. Развлечение по ПДД «На улице – не в комнате, о том ребята, помните»	Март	Заведующий, старший воспитатель, воспитатели	Средние группы

		групп	
16.Развлечение по ПДД «Наш друг - светофор»	Март	Заведующий, старший воспитатель, воспитатели групп	Младшие группы
17. Кукольный театр «Сказка о правилах дорожного движения»	Апрель	Заведующий, старший воспитатель, воспитатели групп	Старшие группы
18.Викторина по ПДД на тему «Правила дорожные всем детям знать положено!»	Май	Заведующий, старший воспитатель, воспитатели групп	Старшие группы
19.Выпуск газеты для родителей «Светофорик»	Июнь	Заведующий, старший воспитатель, воспитатели групп	Средние, старшие группы
20.Познавательная-спортивная игра «Внимательный пешеход»	Июль	Заведующий, старший воспитатель, воспитатели групп	Старшие подготовительные к школе группы
21.Развлечение по ПДД «В гости к Доброму Светофорiku»	Август	Заведующий, старший воспитатель, воспитатели групп	Средние, старшие, подготовительные к школе группы
Взаимодействие с семьей			
1.Выставка детско-родительского творчества «Книжка-малышка по ПДД»	Сентябрь	Старший воспитатель, воспитатели групп	Средние, старшие группы
2.Составление и презентация план-схемы «Мой путь в детский сад»	Сентябрь	Заведующий, старший воспитатель, воспитатели групп	Подготовительные к школе группы
3.Создание и презентация исследовательских проектов	Октябрь	Воспитатели групп	Средние, старшие, подготовительные

			к школе группы
4. Акция «Безопасная горка»	Декабрь	Заведующий, старший воспитатель, воспитатели групп	Старшие и подготовительные к школе группы
5. Игра «За безопасность всей семьей»	Апрель	Заведующий, старший воспитатель, воспитатели групп	Средние группы
6. Листовка-обращение «Выполняем правила дорожного движения»	Февраль	Воспитатели групп	Все возрастные группы
Работа с детьми			
<u>Экскурсии и целевые прогулки:</u> <ul style="list-style-type: none"> • Наблюдение за движением пешеходов • Наблюдение за движением транспорта • Наблюдение за работой светофора • Рассматривание видов транспорта • Прогулка к пешеходному переходу • Знакомство с улицей • Наблюдение за движением транспорта • Знаки на дороге – место установки, назначение 	По перспективному плану педагогов	Воспитатели групп	Все возрастные группы
<u>Беседы:</u> <ul style="list-style-type: none"> • Что ты знаешь об улице? • Мы пешеходы - места движения пешеходов, их название, назначение • Правила поведения на дороге • Машины на улицах города – виды транспорта • Что можно и что нельзя • Помощники на дороге – знаки, светофор, регулировщик 	По перспективному плану педагогов	Воспитатели групп	Все возрастные группы

<ul style="list-style-type: none"> • Будь внимателен! • Транспорт в городе: места и правила парковки, пешеходные зоны, ограничивающие знаки 			
<p><u>Сюжетно-ролевые игры:</u> «Путешествие по улицам города», «Улица и пешеходы», «Светофор», «Путешествие с Незнайкой», «Поездка на автомобиле», «Автопарковка», «Станция технического обслуживания», «Автобусная экскурсия»</p>	В течение года	Воспитатели групп	Все возрастные группы
<p><u>Дидактические игры:</u> «Наша улица», «Светофор» «Поставь дорожный знак», «Теремок», «Угадай, какой знак», «Улица города», «Заяц и перекресток», «Что для чего?», «Дорожные знаки: запрещающие и разрешающие», «Желтый, красный, зеленый», «Чего не хватает?», «Собери автомобиль», «Отвечай быстро»</p>	В течение года	Воспитатели групп	Все возрастные группы
<p><u>Подвижные игры:</u> «Воробышки и автомобиль», «Будь внимательным», «Разноцветные автомобили», «Мы едем, едем, едем ...», «Стоп!», «Разноцветные дорожки», «Чья команда скорее соберется», «Велогонки», «Лошадки», «Горелки», «Найди свой цвет»</p>	В течение года	Воспитатели групп	Все возрастные группы
<p><u>Художественная литература для чтения и заучивания:</u></p> <ul style="list-style-type: none"> • С. Михалков «Моя улица», «Велосипедист», «Скверная история»; С. Маршак «Милиционер», «Мяч»; В. 	По перспективному плану педагогов	Воспитатели групп	Все возрастные группы

Головки «Правила движения»; С Яковлев «Советы доктора Айболита»; О. Бедерев «Если бы...»; А. Северный «Светофор»; В. Семернин «Запрещается - разрешается» и др.			
<u>Развлечения:</u> <ul style="list-style-type: none"> • Зеленый огонек (досуг) • Учите правила дорожного движения (досуг) • Петрушка на улице (досуг) • Путешествие в страну Дорожных знаков (досуг) • Уважайте светофор (кукольный спектакль) • На лесном перекрестке (инсценировка) 	По перспективному плану педагогов	Воспитатели групп, муз.руководитель	Все возрастные группы
<u>Досуги</u> <ul style="list-style-type: none"> • «Путешествие в страну Светофорию» • «Красный, желтый, зелёный»» 	Октябрь Февраль	Воспитатели групп	Все возрастные группы
Работа с родителями			
Консультация: « Мы за безопасность» (с участием сотрудника ГИБДД)	Октябрь	Воспитатели групп	Все возрастные группы
Консультации: <ul style="list-style-type: none"> • Что должны знать родители, находясь с ребенком на улице • Будьте вежливы – правила поведения в общественном транспорте • Правила дорожного движения – для всех • Осторожно, дети! – статистика и типичные случаи детского травматизма • Чтобы не случилось беды! – меры предупреждения детского травматизма 	В течение года	Воспитатели групп	Все возрастные группы

Родители – пример для детей			
Информационный стенд: <ul style="list-style-type: none"> • Безопасность твоего ребенка в твоих руках • Памятка взрослым по ознакомлению детей с Правилами дорожного движения • Дисциплина на улице – залог безопасности пешеходов • Что нужно знать будущим школьникам о правилах дорожного движения 	В течение года	Заведующий старший воспитатель Воспитатели групп	Все возрастные группы
Оформление стендов (папок-передвижек) в группах по правилам дорожного движения	Сентябрь, март	Воспитатели групп	Все возрастные группы

План-схема района расположения Детского сада №6, пути движения транспортных средств и детей

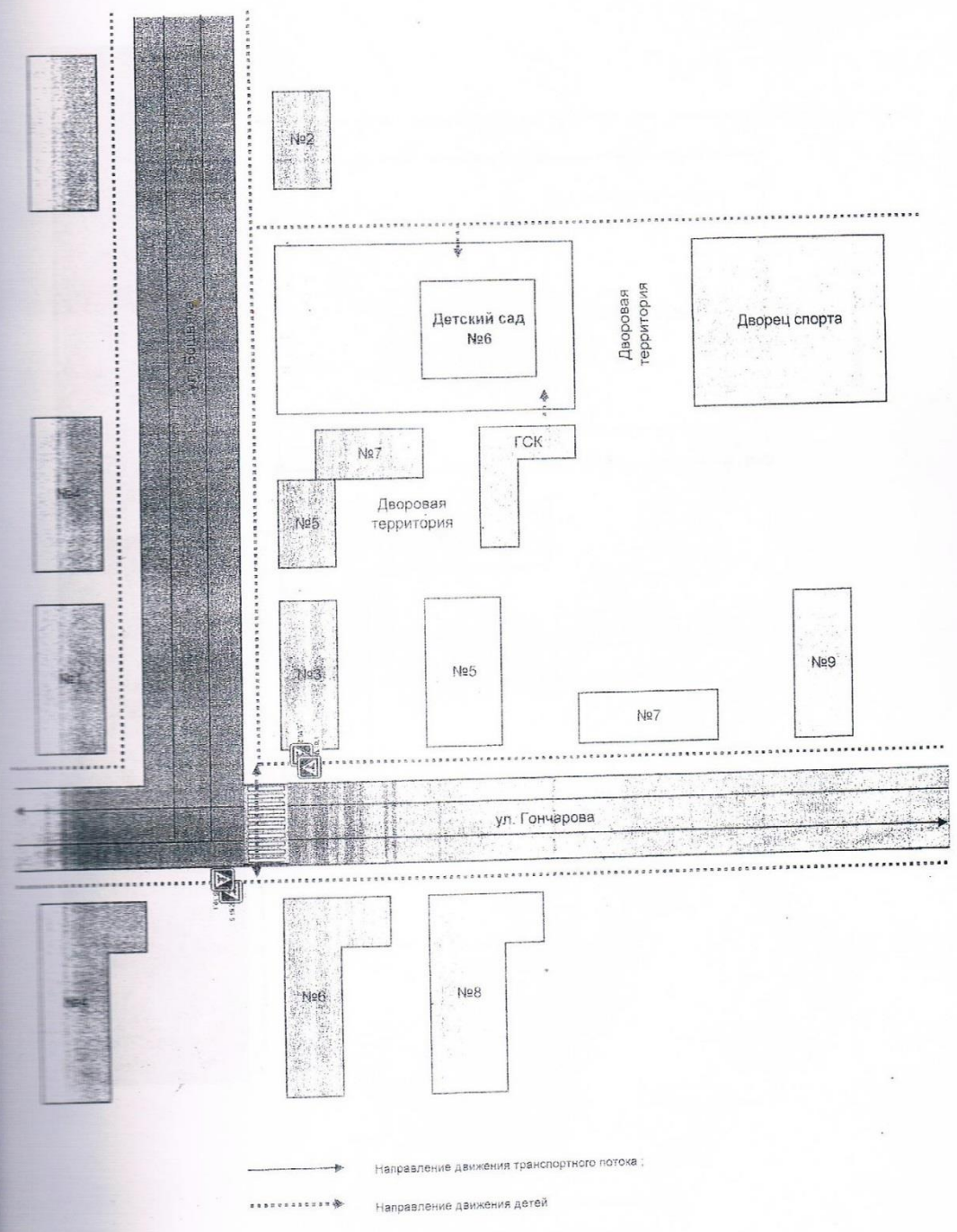
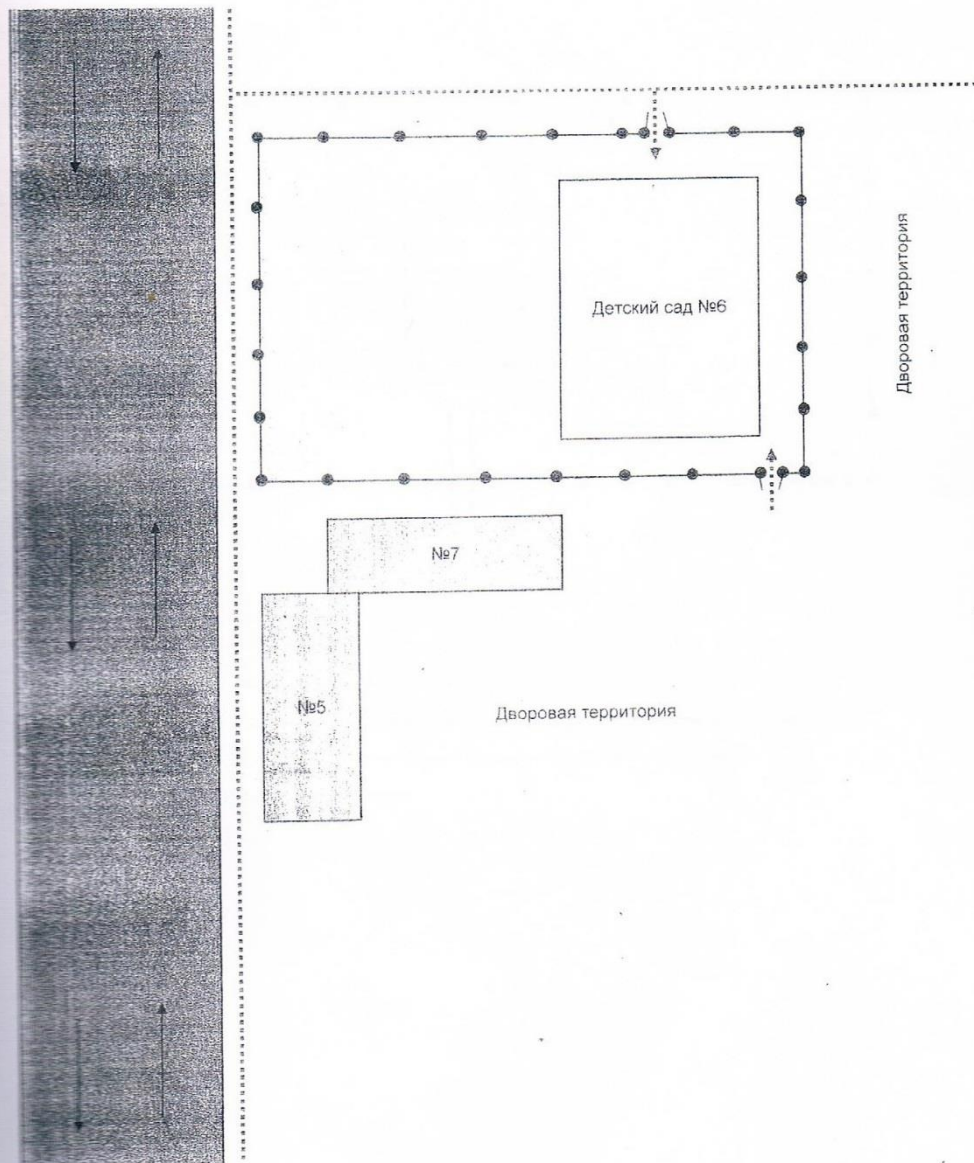
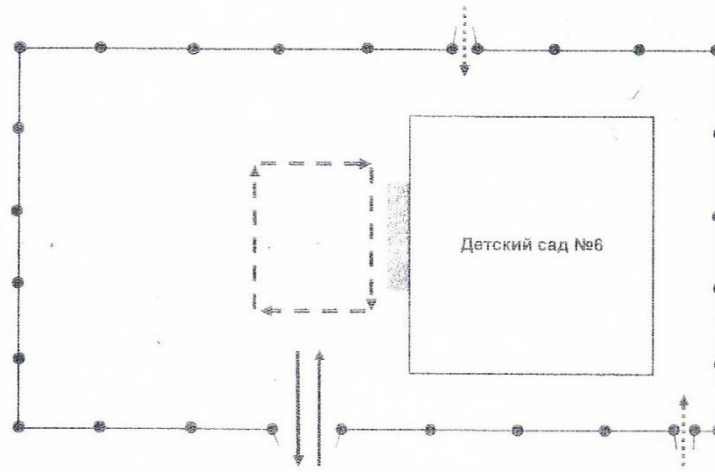






Схема организация дорожного движения в непосредственной близости от Детского сада №6 с размещением соответствующих технических средств и маршрутов движения детей



- Ограждение образовательного учреждения ;
- Направление движения транспортного потока ;
- Направление движения детей

Пути движения транспортных средств к местам разгрузки/погрузки и рекомендуемые пути передвижения детей по территории Детского сада №6



-  Въезд/выезд грузовых транспортных средств.
-  Движение грузовых транспортных средств по территории образовательного учреждения.
-  Движение детей и подростков на территории образовательного учреждения.
-  Место разгрузки/погрузки.

Прошито, пронумеровано и
скреплено печатью № _____ листа
Заведующий МБДОУ «детский сад
№ 6 Павленко.К»

