

УТВЕРЖДАЮ:

Начальник Управления образования  
Администрации Советско-Гаванского  
муниципального района



И.Ю. Крепышева  
(расшифровка подписи)

января 20 21 г

**План финансово-хозяйственной деятельности на 2021 год**  
(на 2021 г. и плановый период 2022 и 2023 годов)

от " 01 " января 2021 г.

Дата 01.01.2021

по Сводному реестру

Глава по БК

по Сводному реестру

Орган, осуществляющий  
функции и полномочия учредителя

Советско-Гаванский муниципальный район  
Хабаровского края

ИНН 2704800631

КПП 270401001

по ОКЕИ 383

Государственное (муниципальное)  
учреждение (подразделение)

Муниципальное бюджетное дошкольное  
образовательное учреждение детский сад № 6

Единица измерения: руб.

Раздел 1. Показатели по поступлениям и выплатам.

Наименование показателя	Код строки	Код по бюджетной классификации РФ	Аналитический код	Сумма			
				на 2021 г. очередной финансовый год	на 2022 г. ый год планового периода	1- на 2023 г. 2-ый год планового периода	За пределами планового периода
1	2	3	4	5	6	7	7
Остаток средств на начало текущего финансового года	0001	x	x	82644,33			
Остаток средств на конец текущего финансового года	0002	x	x				
<b>Поступления, всего:</b>	<b>1000</b>			<b>22 980 000,00</b>	<b>22 952 424,00</b>	<b>22 357 956,00</b>	<b>0,00</b>
в том числе: доходы от собственности	1100	120		0,00	0,00	0,00	0,00
в том числе: сдача нежилых помещений в аренду	1110	120					
доходы от оказания услуг, работ, компенсации затрат учреждений всего	1200	130		22 980 000,00	22 952 424,00	22 357 956,00	0,00
в том числе: субсидии на финансовое обеспечение выполнения государственного (муниципального) задания за счёт средств бюджета	1210	130		19 444 000,00	19 420 667,00	18 917 672,00	
доходы от оказания платных услуг	1220	130		3 536 000,00	3 531 757,00	3 440 284,00	
доходы от штрафов, пеней, иных сумм принудительного изъятия	1300	140			0,00	0,00	
безвозмездные денежные поступления	1400	150			0,00	0,00	
прочие доходы, всего	1500	180		0,00	0,00	0,00	0,00
в том числе целевые субсидии	1510	180			0,00	0,00	
доходы от операций с активами, всего	1900			0,00	0,00	0,00	0,00
прочие поступления, всего	1980			0,00	0,00	0,00	0,00
из них увеличение остатков денежных средств за счёт возврата дебиторской задолженности прошлых лет	1981	510			0,00	0,00	
<b>Расходы (выплаты), всего:</b>	<b>2000</b>	<b>x</b>		<b>22 980 000,00</b>	<b>22 952 424,00</b>	<b>22 357 956,00</b>	<b>0,00</b>
<b>в том числе на выплаты персоналу всего:</b>	<b>2100</b>	<b>x</b>		<b>16 643 000,00</b>	<b>16 623 028,00</b>	<b>16 192 492,00</b>	<b>0,00</b>
в том числе оплата труда	2110	111	211	12 686 000,00	12 670 777,00	12 342 604,00	
прочие выплаты персоналу, в том числе компенсационного характера	2120	112	212	126 000,00	125 849,00	122 590,00	
иные выплаты, за исключением фонда оплаты труда учреждения, для выполнения отдельных полномочий	2130	113			0,00	0,00	
Взносы по обязательному социальному страхованию на выплаты по оплате труда работников и иные выплаты работникам	2140	119	213	3 831 000,00	3 826 403,00	3 727 299,00	0,00
в том числе: на выплаты по оплате труда	2141	119	213		0,00	0,00	
на иные выплаты работникам	2142	119	213		0,00	0,00	
<b>Уплату налогов, сборов и иных платежей, всего:</b>	<b>2300</b>	<b>850</b>	<b>290</b>	<b>72 000,00</b>	<b>71 914,00</b>	<b>70 051,00</b>	<b>0,00</b>
из них: налог на имущество организаций и земельный налог	2310	851	291	72 000,00	71 914,00	70 051,00	
иные налоги (включаемые в состав расходов) в бюджеты бюджетной системы РФ, а также государственная пошлина	2320	852	292		0,00	0,00	
уплата штрафов (в том числе административных), пеней, иных платежей	2330	853	296		0,00	0,00	
<b>Расходы на закупку товаров, работ и услуг, всего</b>	<b>2600</b>	<b>x</b>		<b>6 265 000,00</b>	<b>6 257 482,00</b>	<b>6 095 413,00</b>	<b>0,00</b>
в том числе: закупку товаров, работ, услуг в сфере информационно-коммуникационных технологий	2620	242	221		0,00	0,00	
закупку товаров, работ, услуг в целях капитального ремонта государственного (муниципального) имущества	2630	243	225		0,00	0,00	

<b>Прочая закупка товаров, работ и услуг для обеспечения муниципальных нужд</b>	2640	244	x	6 265 000,00	6 257 482,00	6 095 413,00	0,00
из них:					0,00	0,00	
Услуги связи			221	57 000,00	56 932,00	55 457,00	
Транспортные услуги			222	0,00	0,00	0,00	
Коммунальные услуги			223	1 894 000,00	1 891 727,00	1 842 731,00	
Работы, услуги по содержанию имущества			225	355 000,00	354 574,00	345 391,00	
Прочие работы, услуги			226	162 000,00	161 806,00	157 615,00	
Командировки учащихся, компенсация за задержку зарплаты			296		0,00	0,00	
Увеличение стоимости основных средств			310	20 000,00	19 976,00	19 459,00	
Увеличение стоимости материальных запасов			340	3 777 000,00	3 772 468,00	3 674 761,00	
<b>Выплаты, уменьшающие доход, всего*</b>	3000	100		0,00	0,00	0,00	0,00
в том числе: налог на прибыль	3010						
налог на добавленную стоимость	3020						
прочие налоги, уменьшающие доход	3030						
<b>Выбытие финансовых активов, всего</b>	4000	x		0,00	0,00	0,00	0,00
из них: возврат в бюджет средств субсидии	4010	610					


\* показатель отражается со знаком "минус"

Раздел 2. Сведения по выплатам на закупки товаров, работ, услуг.

1	2	3	Сумма				
			на 2021 г. очередной финансовый год	на 2022 г. 1-ый год планового периода	на 2023 г. 2-ый год планового периода	За пределами планового периода	
1	2	3	4	5	6	6	
1	Выплаты по расходам на закупку товаров, работ, услуг всего	26000	х	6 265 000,00	6 257 482	6 095 413	0,00
1.1.	в том числе: по контрактам (договорам), заключённым до начала текущего финансового года без применения норм Федерального закона № 44-ФЗ "О контрактной системе в сфере закупок товаров, работ, услуг для обеспечения государственных и муниципальных нужд"	26100	х	0,00	0	0	0,00
1.2.	по контрактам (договорам), планируемым к заключению в соответствующем финансовом году без применения норм Федерального закона № 44-ФЗ	26200	х	0,00	0	0	0,00
1.3.	по контрактам (договорам), заключённым до начала текущего финансового года с учётом требований Федерального закона № 44-ФЗ	26300	х	1 894 000,00	1 891 727	1 842 731	
1.4.	по контрактам (договорам), планируемых к заключению в соответствующем финансовом году с учётом требований Федерального закона № 44-ФЗ	26400	х	4 371 000,00	4 365 755	4 252 682	0,00
1.4.1.	в том числе: за счёт субсидий, предоставляемых на финансовое обеспечение выполнения Государственного (муниципального) задания	26410	х	835 000,00	833 998	812 397	0,00
1.4.1.1	в том числе: в соответствии с Федеральным законом № 44-ФЗ	26411	х	835 000,00	833 998	812 397	0,00
1.4.2.	за счёт субсидий, предоставляемых в соответствии с абзацем вторым пункта 1 статьи 78.1 Бюджетного кодекса РФ. (иные цели)	26420	х	0,00	0	0	
1.4.2.1	в том числе: в соответствии с Федеральным законом № 44-ФЗ	26421	х		0	0	
1.4.3.	за счёт субсидий, предоставляемых на осуществление капитальных вложений	26430	х		0	0	
1.4.4.	за счёт средств обязательного медицинского страхования	26440	х	0,00	0	0	0,00
1.4.4.1	в том числе: в соответствии с ФЗ № 44-ФЗ	26441	х	0,00	0	0	
1.4.5.	за счёт прочих источников финансового обеспечения	26450	х	3 536 000,00	3 531 757	3 440 284	
1.4.5.1.	в том числе: в соответствии с Федеральным законом № 44-ФЗ	26451	х	3 536 000,00	3 531 757	3 440 284	1,00
2	Итого по контрактам, планируемым к заключению в соответствующем финансовом году в соответствии с Федеральным законом № 44-ФЗ, по соответствующему году закупки	26500			0	0	1,00
	в том числе по году начала закупки	26510					

Руководитель учреждения  
(уполномоченное лицо учреждения)

заведующий



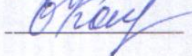
О.К. Павленко

(должность)

(подпись)

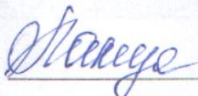
(расшифровка подписи)

Исполнитель: экономист О.И. Кошурникова  
" 20 " января 2021 г.



СОГЛАСОВАНО:

Главный бухгалтер Управления образования



А.В. Лакиза

## Смета доходов и расходов по ДОУ 6

на 01.01.2021 г. тыс. руб.

Экономическая классификация расходов	код		Утверждено всего (кр.+местн.):	Субвенция 0701 0110000130 611.241 утверждено	Муниципальный бюджет 0701 0110002010 611.241	Расходы на иные цели 07010110002160 612	Платные услуги
	код статьи	код стр					
Наименование статьи							
РАСХОДЫ ( КБК 200)	200	1	19183	6209	12974	0	0
ОПЛАТА ТРУДА И НАЧИСЛЕНИЯ	210	2	16643	6209	10434	0	0
Зарботная плата	211	3	12686	4769	7917	0	0
Прочие выплаты	212	4	126	0	126	0	0
Проезд в отпуск	212.1	5	126		126		
Выезд	212.2	6	0				
Командировочные	212.3	8	0				
Начисления на заработную плату	213	9	3831	1440	2391	0	0
Приобретение услуг	220	10	2468	0	2468	0	0
Услуги связи	221	11	57		57		
Транспортные услуги	222	12	0	0	0	0	0
Командировочные	222.1	13	0				
Другие расходы	222.2	14	0				
Коммунальные услуги	223	15	1894	0	1894	0	0
Отопление	223.1	16	0				
Водоснабжение	223.2	17	0				
Освещение	223.3	18	0				
Услуги по содержанию имущества	225	19	355	0	355	0	0
Капремонт зданий	225.1	20	0				
Текущий ремонт зданий	225.2	21	0				
Прочие	225.3	22	355		355		
Прочие услуги	226	23	162	0	162	0	0
Командировочные	226.1	24	0				
Услуги	226.2	25	162		162		
Пособия по соц. помощи	262	26	0				
Прочие расходы	290	27	72	0	72	0	0
Прочие	290.1	28	0				
Налоги	290.2	29	72		72		
Поступление нефинансовых активов	300	30	261	35	226	0	3536
Увеличение стоимости осн. средств	310	31	20	20	0	0	
Увеличение стоим нефинанс активов	340	32	241	15	226	0	3536
Медикаменты	340.1	33	2		2		
Питание	340.2	34	75		75		3536
Учебники	340.3	35	0				
Другие расходы	340.4	36	164	15	149	0	
<b>Всего:</b>		37	19444	6244	13200	0	3536

ЭКОНОМИСТ:  О.И. Кошурникова